



Ministerio de Educación  
y Cultura  
Viceministerio de Educación



Dirección de Planificación  
Estadística e Información

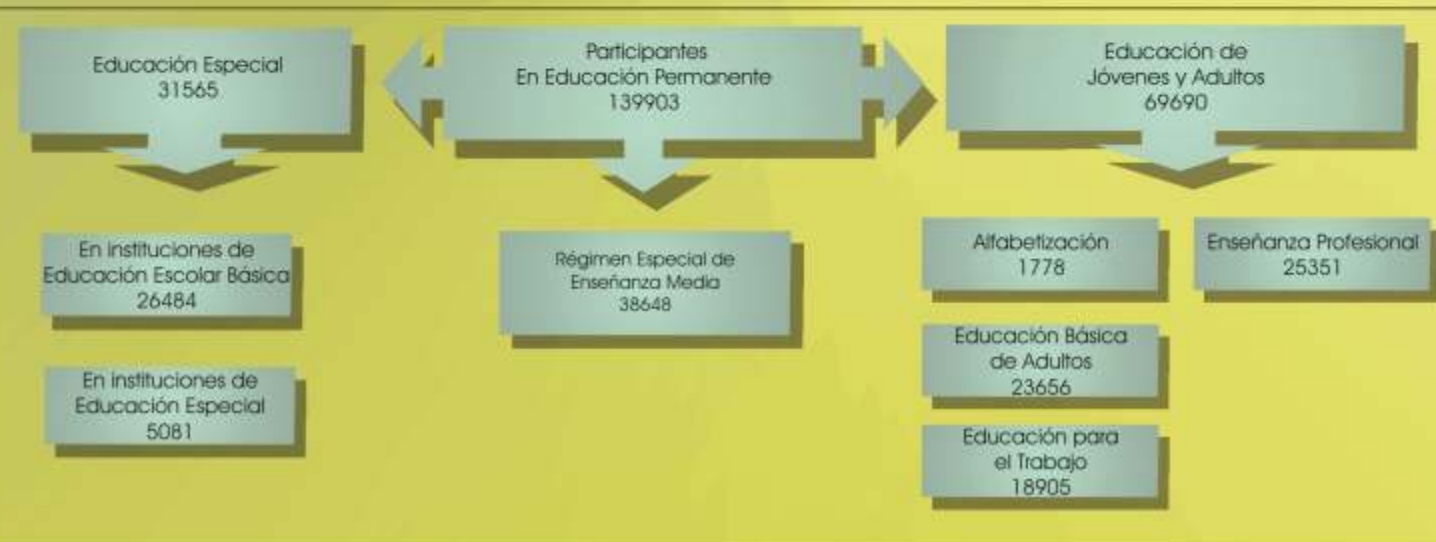
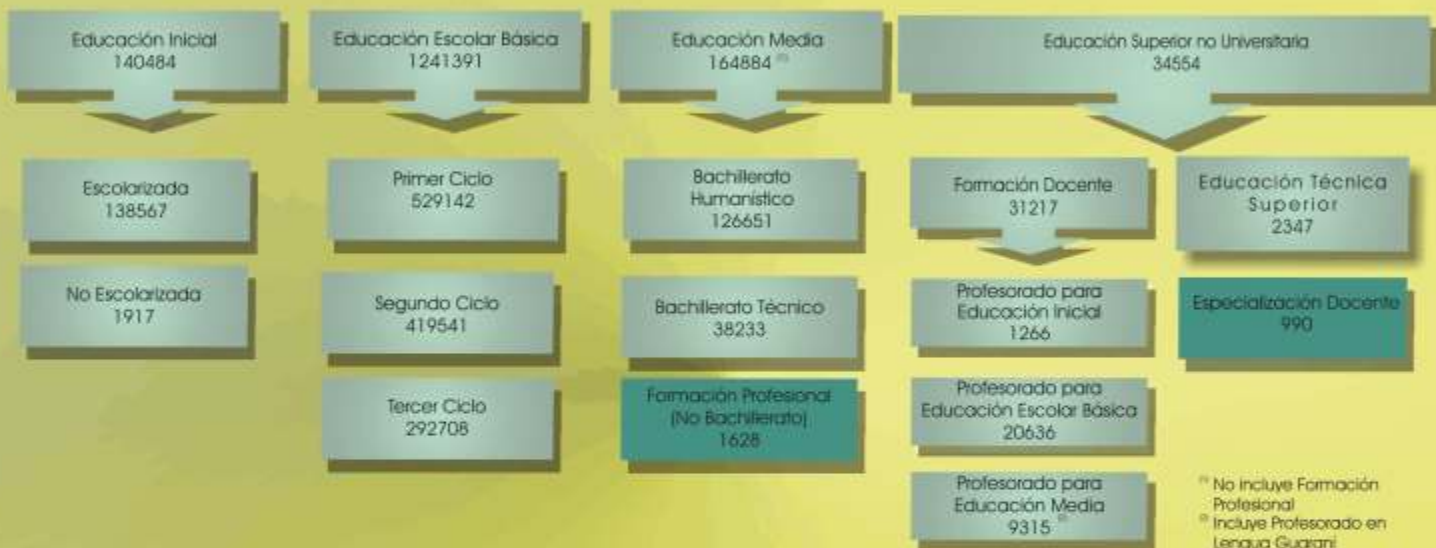
**Paraguay**

Estadística Educativa  
2001

Asunción - Paraguay

# Sistema Educativo Nacional

Matrícula total  
1582941



# Distribución de la matrícula por nivel, según sector, zona y sexo

| Sector<br>Zona<br>y Sexo | Preescolar    |             | Educación Escolar Básica |             |               |             | Educación Media |             | Formación Docente |             |
|--------------------------|---------------|-------------|--------------------------|-------------|---------------|-------------|-----------------|-------------|-------------------|-------------|
|                          |               |             | 1° y 2° ciclo            |             | 3° ciclo      |             |                 |             |                   |             |
|                          | Matrícula     | %           | Matrícula                | %           | Matrícula     | %           | Matrícula       | %           | Matrícula         | %           |
| <b>Sector</b>            |               |             |                          |             |               |             |                 |             |                   |             |
| Oficial                  | 92537         | 77%         | 804624                   | 85%         | 236983        | 81%         | 128999          | 78%         | 12427             | 40%         |
| Privado                  | 11259         | 9%          | 51040                    | 5%          | 22130         | 8%          | 18432           | 11%         | 10625             | 34%         |
| Priv. Subv.              | 15738         | 13%         | 93019                    | 10%         | 33595         | 11%         | 17453           | 11%         | 8165              | 26%         |
| <b>Total</b>             | <b>119534</b> | <b>100%</b> | <b>948683</b>            | <b>100%</b> | <b>292708</b> | <b>100%</b> | <b>164884</b>   | <b>100%</b> | <b>31217</b>      | <b>100%</b> |
| <b>Zona</b>              |               |             |                          |             |               |             |                 |             |                   |             |
| Urbana                   | 66730         | 56%         | 461612                   | 49%         | 194739        | 67%         | 129132          | 78%         | 28384             | 91%         |
| Rural                    | 52804         | 44%         | 487071                   | 51%         | 97969         | 33%         | 35752           | 22%         | 2833              | 9%          |
| <b>Total</b>             | <b>119534</b> | <b>100%</b> | <b>948683</b>            | <b>100%</b> | <b>292708</b> | <b>100%</b> | <b>164884</b>   | <b>100%</b> | <b>31217</b>      | <b>100%</b> |
| <b>Sexo</b>              |               |             |                          |             |               |             |                 |             |                   |             |
| Hombres                  | 60337         | 50%         | 489510                   | 52%         | 148230        | 51%         | 81830           | 50%         | 9458              | 30%         |
| Mujeres                  | 59197         | 50%         | 459173                   | 48%         | 144478        | 49%         | 83054           | 50%         | 21759             | 70%         |
| <b>Total</b>             | <b>119534</b> | <b>100%</b> | <b>948683</b>            | <b>100%</b> | <b>292708</b> | <b>100%</b> | <b>164884</b>   | <b>100%</b> | <b>31217</b>      | <b>100%</b> |

## Tasa bruta y neta de escolarización

| Nivel             | Tasa Bruta | Tasa Neta | Edad         |
|-------------------|------------|-----------|--------------|
| Preescolar        | 81%        | 66%       | 5 años       |
| EEB 1° y 2° ciclo | 108%       | 90%       | 6 a 11 años  |
| EEB 3° ciclo      | 76%        | 47%       | 12 a 14 años |
|                   | 79%        | 53%       | 13 a 15 años |
| Educación Media   | 44%        | 33%       | 16 a 18 años |

# Repitentes y desertores por nivel, según sector, zona y sexo

| Sector<br>Zona<br>y Sexo | Educación Escolar Básica |    |            |    |            |    |            |    | Educación Media |    |            |    |
|--------------------------|--------------------------|----|------------|----|------------|----|------------|----|-----------------|----|------------|----|
|                          | 1° y 2° ciclo            |    |            |    | 3° ciclo   |    |            |    |                 |    |            |    |
|                          | Repitentes               | %  | Desertores | %  | Repitentes | %  | Desertores | %  | Repitentes      | %  | Desertores | %  |
| <b>Sector</b>            |                          |    |            |    |            |    |            |    |                 |    |            |    |
| Oficial                  | 72659                    | 9% | 47780      | 6% | 3227       | 1% | 17318      | 7% | 1716            | 1% | 6932       | 5% |
| Privado                  | 541                      | 1% | 1852       | 4% | 144        | 1% | 1031       | 5% | 110             | 1% | 1106       | 6% |
| Priv. Subv.              | 3993                     | 4% | 4432       | 5% | 409        | 1% | 1710       | 5% | 305             | 2% | 1013       | 6% |
| Total                    | 77193                    | 8% | 54064      | 6% | 3780       | 1% | 20059      | 7% | 2131            | 1% | 9051       | 5% |
| <b>Zona</b>              |                          |    |            |    |            |    |            |    |                 |    |            |    |
| Urbana                   | 30995                    | 7% | 19537      | 4% | 2472       | 1% | 11652      | 6% | 1661            | 1% | 6720       | 5% |
| Rural                    | 46198                    | 9% | 34527      | 7% | 1308       | 1% | 8407       | 9% | 470             | 1% | 2331       | 7% |
| Total                    | 77193                    | 8% | 54064      | 6% | 3780       | 1% | 20059      | 7% | 2131            | 1% | 9051       | 5% |
| <b>Sexo</b>              |                          |    |            |    |            |    |            |    |                 |    |            |    |
| Hombres                  | 46149                    | 9% | 28480      | 6% | 2477       | 2% | 11093      | 7% | 1485            | 2% | 4993       | 6% |
| Mujeres                  | 31044                    | 7% | 25584      | 6% | 1303       | 1% | 8966       | 6% | 646             | 1% | 4058       | 5% |
| Total                    | 77193                    | 8% | 54064      | 6% | 3780       | 1% | 20059      | 7% | 2131            | 1% | 9051       | 5% |

## Educación Escolar Básica

### Repitentes por grado



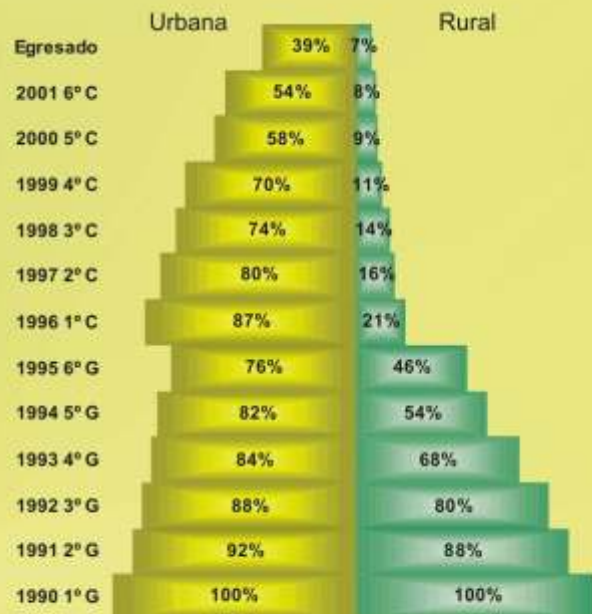
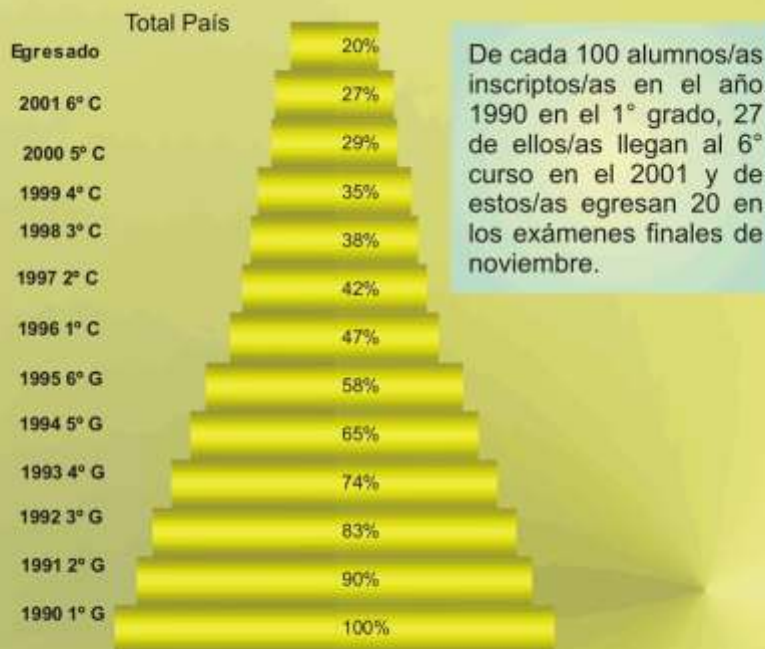
## Educación Media

### Repitentes por curso



# Educación Escolar Básica y Media

## Retención y Rendimiento Escolar



## Costo anual por alumno. Año 2000 (G. corrientes)



## Promedio de alumnos por sección

| Nivel             | Sector  |         |             | Zona   |       | Total |
|-------------------|---------|---------|-------------|--------|-------|-------|
|                   | Oficial | Privado | Priv. Subv. | Urbana | Rural |       |
| Preescolar        | 20      | 17      | 23          | 23     | 17    | 20    |
| EEB 1° y 2° ciclo | 18      | 17      | 22          | 24     | 15    | 18    |
| EEB 3° ciclo      | 28      | 21      | 27          | 30     | 22    | 27    |
| Educación Media   | 27      | 18      | 24          | 27     | 19    | 25    |

Nota: Cifras presupuestadas

Fuente: Ley de Presupuesto - Capítulo MEC. Año 2000.

# Docentes por nivel, según nivel de formación

| Nivel de Formación             |                                  | Preescolar  |            | Educación Escolar Básica |            |              |            | Educación Media |            | Formación Docente |            |
|--------------------------------|----------------------------------|-------------|------------|--------------------------|------------|--------------|------------|-----------------|------------|-------------------|------------|
|                                |                                  | Docentes    | %          | 1° y 2° ciclo            |            | 3° ciclo     |            | Docentes        | %          | Docentes          | %          |
| Con<br>Formación<br>Pedagógica | Profesor de Inicial              |             |            | 1054                     | 17.30      | 144          | 0.43       |                 |            |                   |            |
|                                | Profesor de EEB                  | 1796        | 29.47      | 17379                    | 52.34      | 2641         | 13.61      | 773             | 4.91       | 331               | 13.65      |
|                                | Profesor de Media                | 383         | 6.28       | 1520                     | 4.58       | 6720         | 34.63      | 6552            | 41.58      | 674               | 27.79      |
|                                | Profesor de Inicial y EEB        | 359         | 5.89       | 278                      | 0.84       | 58           | 0.30       | 27              | 0.17       | 14                | 0.58       |
|                                | Profesor de Inicial y Media      | 81          | 1.33       | 21                       | 0.06       | 48           | 0.25       | 38              | 0.24       | 35                | 1.44       |
|                                | Profesor de EEB y Media          | 658         | 10.80      | 5818                     | 17.52      | 6387         | 32.91      | 4395            | 27.89      | 968               | 39.92      |
|                                | Profesor de Inicial, EEB y Media | 83          | 1.36       | 129                      | 0.39       | 148          | 0.76       | 127             | 0.81       | 38                | 1.57       |
| Sin<br>Formación<br>Pedagógica | Postgrado Concluido              | 3           | 0.05       | 14                       | 0.04       | 34           | 0.18       | 64              | 0.41       | 17                | 0.70       |
|                                | Postgrado Inconcluso             | -           | -          | 1                        | -          | 1            | 0.01       | 3               | 0.02       | 1                 | 0.04       |
|                                | Universitario Concluido          | 99          | 1.62       | 334                      | 1.01       | 1506         | 7.76       | 2683            | 17.03      | 302               | 12.45      |
|                                | Universitario Inconcluso         | 121         | 1.99       | 315                      | 0.95       | 529          | 2.73       | 483             | 3.07       | 15                | 0.62       |
|                                | Técnico No Univ. Concluido       | 6           | 0.10       | 26                       | 0.08       | 45           | 0.23       | 98              | 0.62       | 3                 | 0.12       |
|                                | Técnico No Univ. Inconcluso      | 1           | 0.02       | 1                        | 0.00       | 6            | 0.03       | 7               | 0.04       | -                 | -          |
|                                | Superior No Univ. Inconcluso     | 474         | 7.78       | 2229                     | 6.71       | 354          | 1.82       | 74              | 0.47       | 2                 | 0.08       |
|                                | Secundario Concluido             | 797         | 13.08      | 4061                     | 12.23      | 831          | 4.28       | 415             | 2.63       | 9                 | 0.37       |
|                                | Secundario Inconcluso            | 108         | 1.77       | 663                      | 2.00       | 46           | 0.24       | 2               | 0.01       | 1                 | 0.04       |
|                                | Primario Concluido               | 54          | 0.89       | 231                      | 0.70       | 8            | 0.04       | -               | -          | -                 | -          |
| Primario Inconcluso            | 17                               | 0.28        | 39         | 0.12                     | 2          | 0.01         | -          | -               | -          | -                 |            |
| <b>Total</b>                   |                                  | <b>6094</b> | <b>100</b> | <b>33203</b>             | <b>100</b> | <b>19407</b> | <b>100</b> | <b>15756</b>    | <b>100</b> | <b>2425</b>       | <b>100</b> |

NOTA: Un docente puede estar enseñando en más de un nivel, modalidad y/o ciclo de Educación, para contabilizarlos se tiene en cuenta que sea único por número de Cédula de Identidad.

Educación Media incluye docentes de Formación Profesional.

Formación Docente incluye docentes de Especialización Docente.

# Instituciones por nivel, según sector y zona

| Sector y Zona | Inicial y EEB | Educación Media | Formación Profesional | Formación Docente | Educación Técnica Superior | Educación Especial | Educación Especial en EEB | Régimen Especial de Enseñanza Media | Educación de Jóvenes y Adultos | Enseñanza Profesional |
|---------------|---------------|-----------------|-----------------------|-------------------|----------------------------|--------------------|---------------------------|-------------------------------------|--------------------------------|-----------------------|
| <b>Sector</b> |               |                 |                       |                   |                            |                    |                           |                                     |                                |                       |
| Oficial       | 6924          | 1159            | 11                    | 39                | 5                          | 20                 | 409                       | -                                   | 643                            | 24                    |
| Privado       | 668           | 232             | 4                     | 73                | 20                         | 5                  | 5                         | 170                                 | -                              | 268                   |
| Priv. Subv.   | 620           | 184             | 7                     | 16                | -                          | 17                 | 52                        | -                                   | -                              | 82                    |
| <b>Total</b>  | <b>8212</b>   | <b>1575</b>     | <b>22</b>             | <b>128</b>        | <b>25</b>                  | <b>42</b>          | <b>466</b>                | <b>170</b>                          | <b>643</b>                     | <b>374</b>            |
| <b>Zona</b>   |               |                 |                       |                   |                            |                    |                           |                                     |                                |                       |
| Urbana        | 2428          | 882             | 19                    | 111               | 25                         | 41                 | 275                       | 147                                 | 408                            | 340                   |
| Rural         | 5784          | 693             | 3                     | 17                | -                          | 1                  | 191                       | 23                                  | 235                            | 34                    |
| <b>Total</b>  | <b>8212</b>   | <b>1575</b>     | <b>22</b>             | <b>128</b>        | <b>25</b>                  | <b>42</b>          | <b>466</b>                | <b>170</b>                          | <b>643</b>                     | <b>374</b>            |

NOTA: Existen Instituciones que imparten mas de un nivel y/o modalidad educativa.